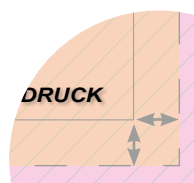
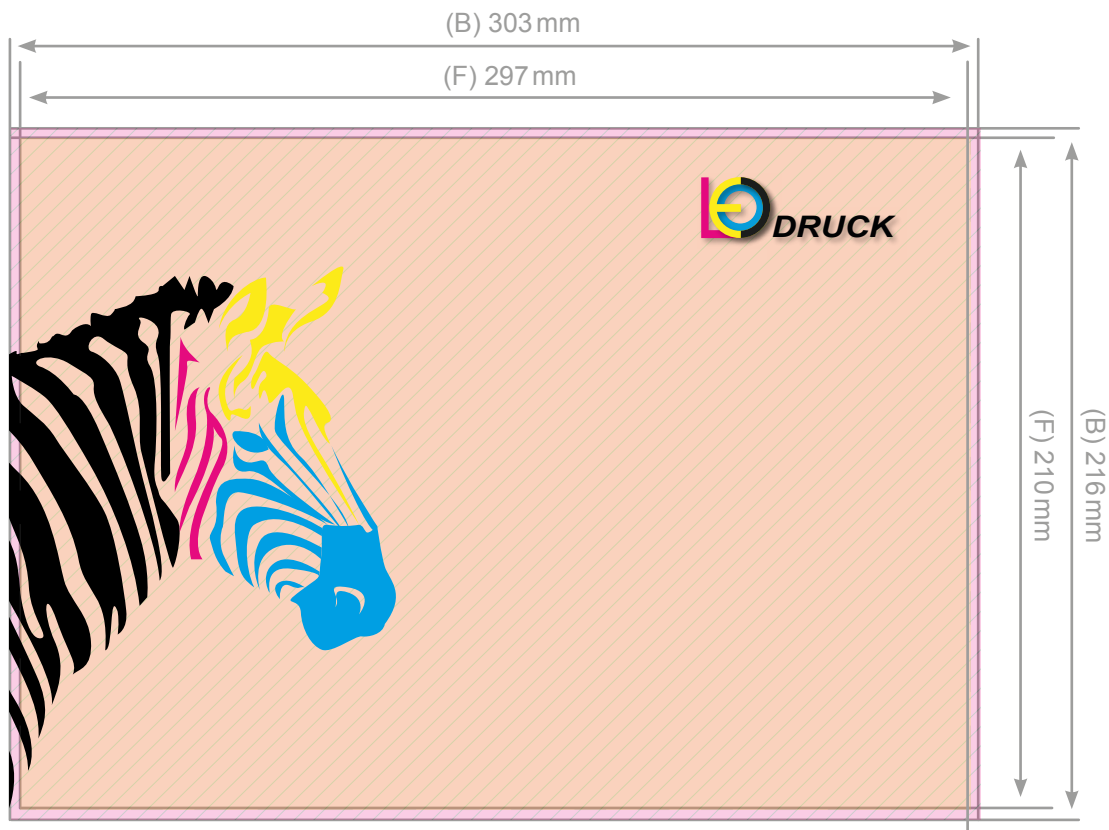




Vorlage Notizblock A4 Querkant

Hier erhalten Sie die wichtigsten Informationen zur Gestaltung Ihres Notizblocks.



Wichtige Objekte oder Texte müssen 8 mm vom Rand entfernt platziert werden.

 Das gestrichelte Feld ist der Beschnitt (B), dieser Teil wird nach dem Drucken abgeschnitten. Objekte die bis an den Rand reichen müssen in den Beschnitt gelegt werden.

 An der gestrichelten Linie wird Ihr Produkt in das Endformat (F) beschnitten.